

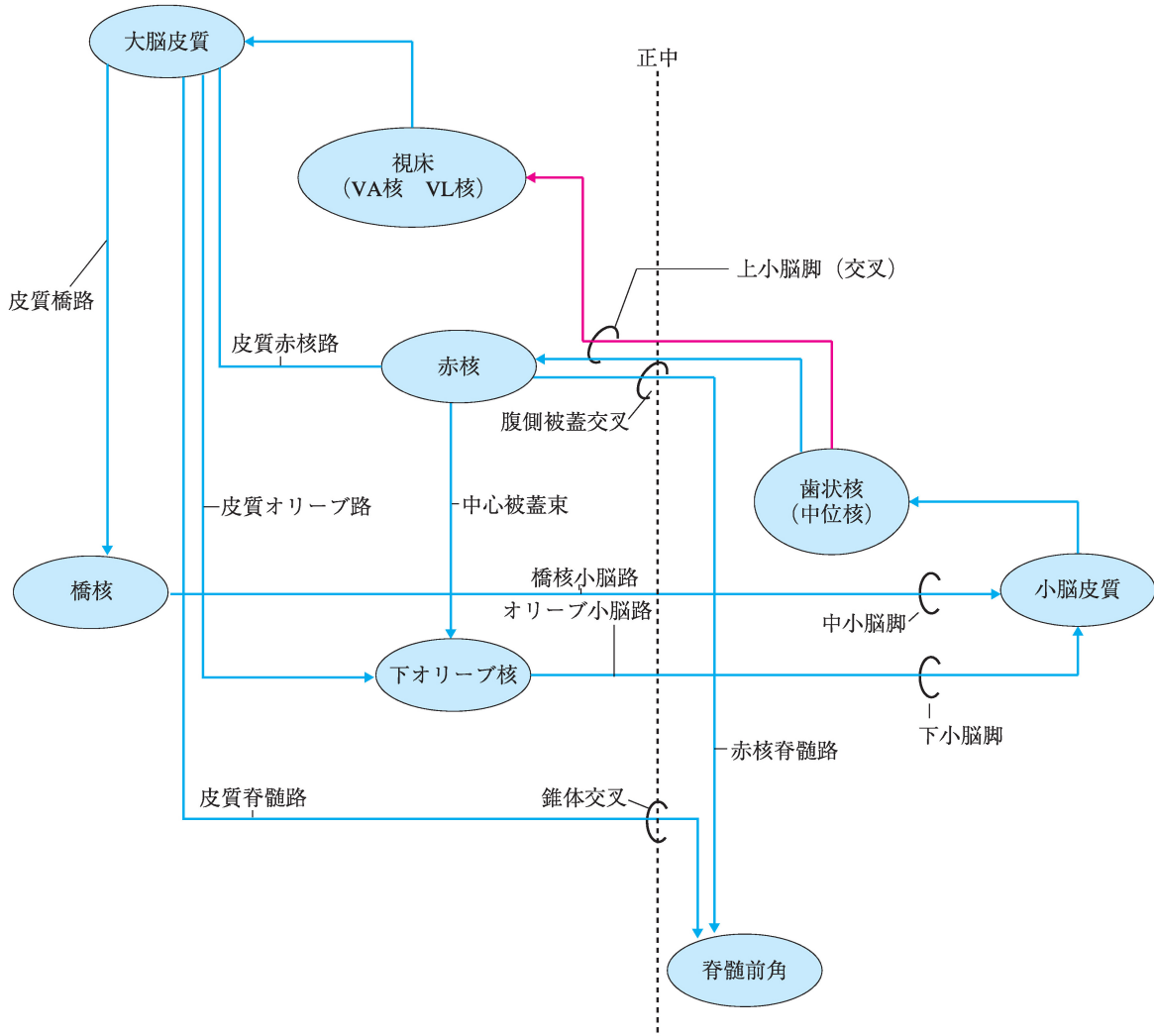
# 『講義録 神経学』正誤表

『講義録 神経学』(2007年7月10日 第1版第1刷～2012年3月1日 第1版第5刷)のp.21, 図5の矢印の向きに1個所誤りがございました。ここに深くお詫びし、訂正申し上げます。

(2012年8月27日 メジカルビュー社編集部)

正しくは赤く表した矢印の向きとなります。



図5 小脳・赤核・下オリーブ核を中心とした線維連絡



# 『講義録 神経学』正誤表

『講義録 神経学』(2010年3月10日 第1版第4刷)のイラストに誤りがありました。ここに深くお詫びし、訂正申し上げます。

(2011年7月26日 メジカルビュー社編集部)

ページ	誤	正
p.135, 図1 嚥下の過程 ③	 <p>輪状咽頭筋</p>	 <p>輪状咽頭筋</p>