

『基礎から“その先”まで 実践！ 胎児超音波検査—どこを見て、なにを診るのか—』 正誤表

『基礎から“その先”まで 実践！ 胎児超音波検査—どこを見て、なにを診るのか—』（2022年3月1日 第1版第1刷～2022年7月1日 第1版第2刷）に誤りがありました。深くお詫びいたし、ここに訂正申し上げます。

2022年9月16日

(メジカルビュー社編集部)

		9			9
		9 2 9 9			9 2 9 9
		0 9 9			0 9 9
		2 2			2 2
		0 9 9			0 9 9
		6 6 0 0 12			6 0 12
		9			9

『基礎から“その先”まで 実践！ 胎児超音波検査 —どこを見て、なにを診るのか—』正誤表

『基礎から“その先”まで 実践！ 胎児超音波検査—どこを見て、なにを診るのか—』(2022年3月1日第1版第1刷)に誤りがありました。ここに深くお詫びいたし、訂正申し上げます。

2022年4月25日
(メジカルビュー社編集部)

該当箇所

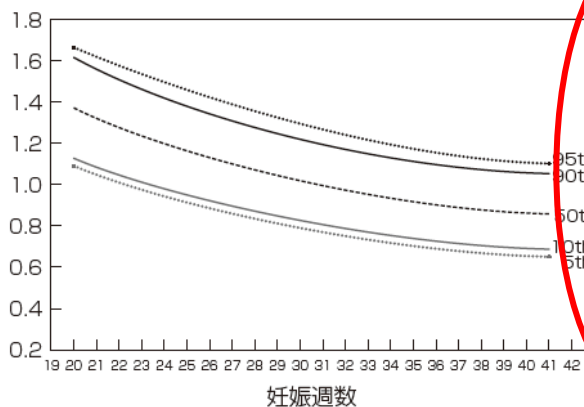
p398, XIV章 図22, 「b: RI 基準値」のY軸の数値

<誤>

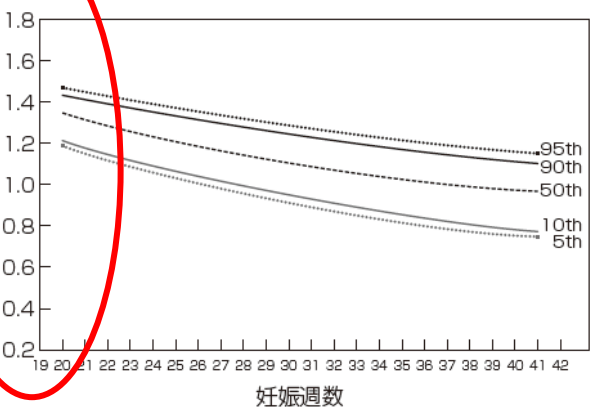
図22 臍帯動脈PI, RIの妊娠週数ごとの基準値

※5th, 10th, 50th, 90th, 95thは、それぞれパーセンタイルを示す。

a: PI 基準値



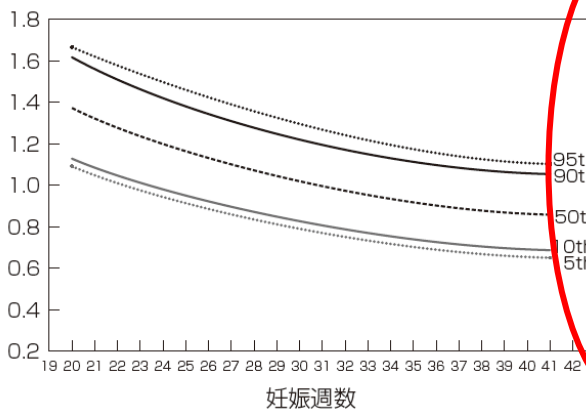
b: RI 基準値



(文献8より一部改変して転載)

<正>

a: PI 基準値



b: RI 基準値

