

『改訂版 MRI応用自在』 正誤表

『改訂版 MRI応用自在』(2004年9月20日発行 第2版第1刷)におきまして、誤りがありました。以下のように訂正させて頂くとともに深くお詫び申し上げます。

(2004年12月3日 メジカルビュー社編集部)

誤

正

xivページ
「略語一覧」
および
16ページ
タイトル右

CLEAR :
Contrast Level Appearance

CLEAR :
Constant Level Appearance

xviページ
「略語一覧」

SPIO :
Superparamanager Iron Oxide :
超常磁性体酸化鉄

SPIO :
Superparamagnetic Iron Oxide :
超常磁性酸化鉄

180ページ
図8のタイトル

S状結腸膀胱含用切除，回腸導管例

S状結腸膀胱合併切除，回腸導管例

306ページ
1行目
(地紋囲み)

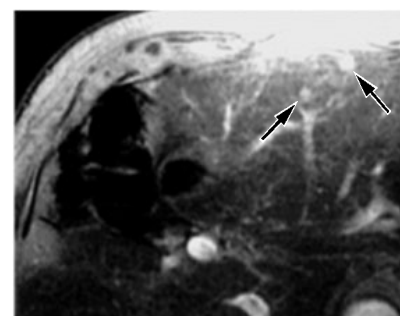
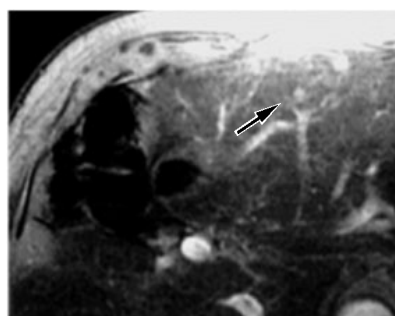
Superparamanager Iron Oxide
(超・常磁性体・酸化鉄)のこと

Superparamagnetic Iron Oxide
(超・常磁性・酸化鉄)のこと

307ページ
図3b
矢印の指し位置を訂
正いたしました。



307ページ
図4b
矢印の指し位置を訂
正いたしました。



誤

正

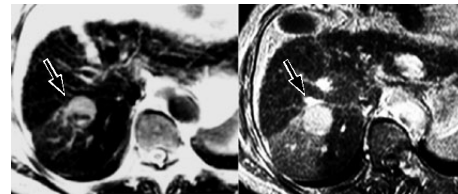
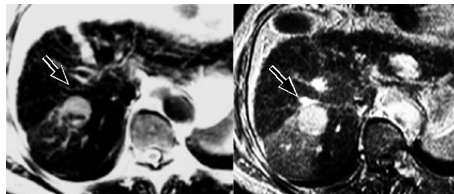
309ページ
図8a'
矢印の指し位置を訂
正いたしました。



315ページ
図18b
矢印の指し位置を訂
正いたしました。



318ページ
図23
矢印の指し位置を訂
正いたしました。



331ページ
図2

a 収縮期
b 拡張期

a 拡張期
b 収縮期

334ページ
図7

a _____
b _____

a 収縮期
b 拡張期